

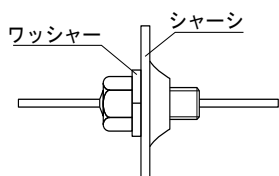
使用上の注意及び包装数量

■ 取り付け方法

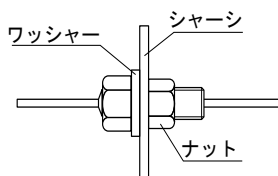
1. ねじタイプ

ねじタイプの貫通形EMIフィルタは、はんだ付けのできないアルミ製シャーシなどにも使用できます。

品種毎にシールの締め付けトルクを規定しておりますので、トルクドライバーを使用し、規定値内での作業をお願いします。



タップ(バレルリングタップ)による取付



ナットにより取付

ナット締め取付穴推奨サイズ

M3 Type	φ3.2
M3.5 Type	φ3.7
M4 Type	φ4.2
M5 Type	φ5.2
FTB61 Type	φ6.2
FTP82 Type	φ8.2

■ 中端子へのはんだ付け

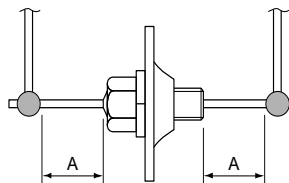
1. 中端子へのはんだ付けについては、はんだゴテによるはんだ付けを考慮した内部はんだを利用しており、はんだ耐熱性に優れています。

● 推奨条件

はんだごては、コテ先の熱容量ができるだけ大きなものをお使い下さい。

コテ先温度 300℃以下、時間 10 秒以内で、中端子付け根より 3mm 以上、可能な限り離してはんだ付け願います。

A寸法 = 3.0mm以上



2. 中端子は曲げずにご使用下さい。やむを得ず中端子を折り曲げる際には、EMIフィルタ本体に機械的ストレスがかからないようご注意願います。

■ 推奨締め付けトルク

形式	締め付けトルク
FTA30,FTB30,FTT30,FTA32	0.245N・m
FTA35,FTP30	0.441N・m
FTT4C,FTT41	0.343N・m
FTA41,FTP40,FTT40,FTA4D	0.539N・m
FTB5B,FTA5C,FTA5D,FTB50	
FTB61	0.588N・m
FTP82	0.686N・m

■ 最小包装数量

形式	数量
FTA30,FTB30,FTT30,FTA32	200個
FTA35,FTP30	
FTT4C,FTT41	
FTA41,FTP40,FTT40,FTA4D	100個
FTB5B,FTA5C,FTA5D,FTB50	
FTB61	50個
FTP82	25個