

目次

1. 2022年3月期 第2四半期 業績報告
2. 2022年3月期 通期 業績予想見通し
3. 配当政策及び配当額
4. トピックス



2021年10月28日

株式会社MARUWA（証券コード5344）

2022年3月期 第2四半期 決算説明会

2Q 業績ハイライト 前期比

前期2Qと当期2Q実績

単位:百万円

	前期2Q実績	当期2Q実績	増減額	増減率(%)
売上高	19,533	24,722	+5,189	+26.6
営業利益	4,685	7,926	+3,241	+69.2
経常利益	4,644	8,118	+3,474	+74.8
親会社株主に帰属する 四半期純利益	3,154	5,567	+2,413	+76.5

市場別売上比率

製品群

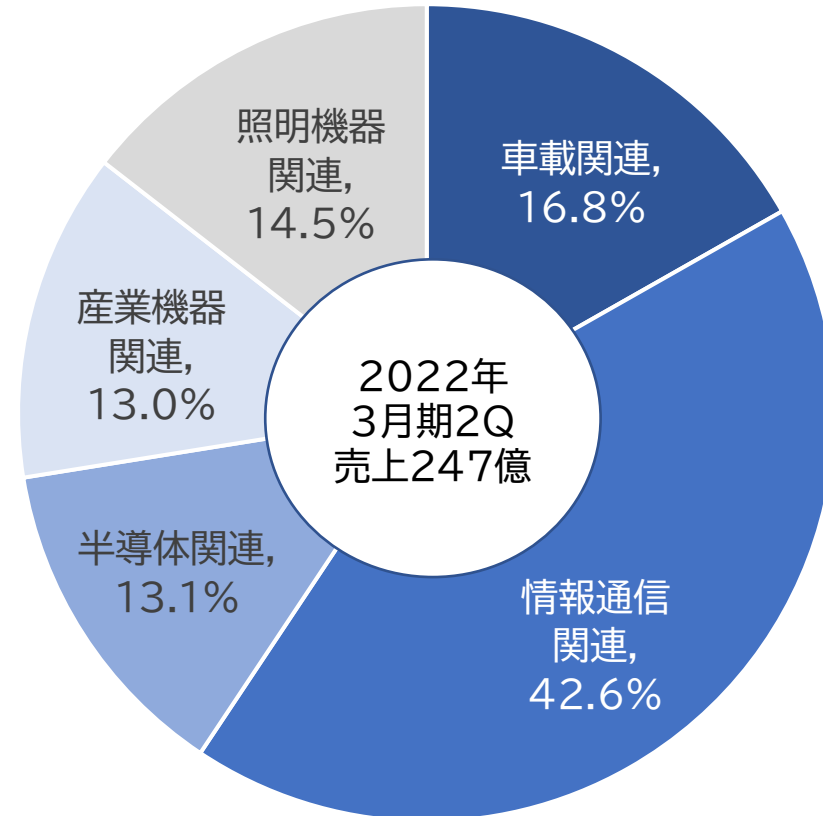
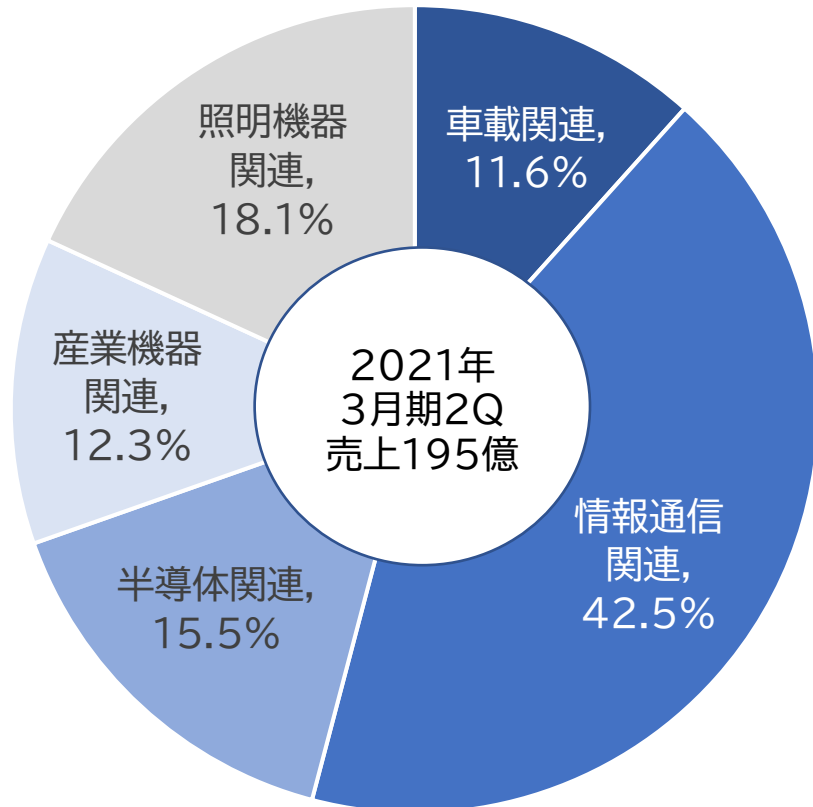
市場別売上比率

	製品群	前期2Q実績 19,533百万	当期2Q実績 24,722百万
車載関連	高熱伝導基板、高強度基板、特殊セラミック基板、マグネット製品	11.6%	16.8%
情報通信関連	高周波部品、薄膜部品、多層セラミック基板、薄膜メタライズ基板、ノイズ対策部品、アンテナ製品、特殊コンデンサー製品、	42.5%	42.6%
半導体関連	半導体装置用治具、半導体装置用部材	15.5%	13.1%
産業機器関連	水栓用セラミック、光反射用セラミック、パワーセラミック、医療用セラミック基板	12.3%	13.0%
照明機器事業	LED高輝度照明、LED光源モジュール、施設照明、住環境照明、デザイン照明、調光制御システム、照明空間デザイン・設計、輸入家具	18.1%	14.5%

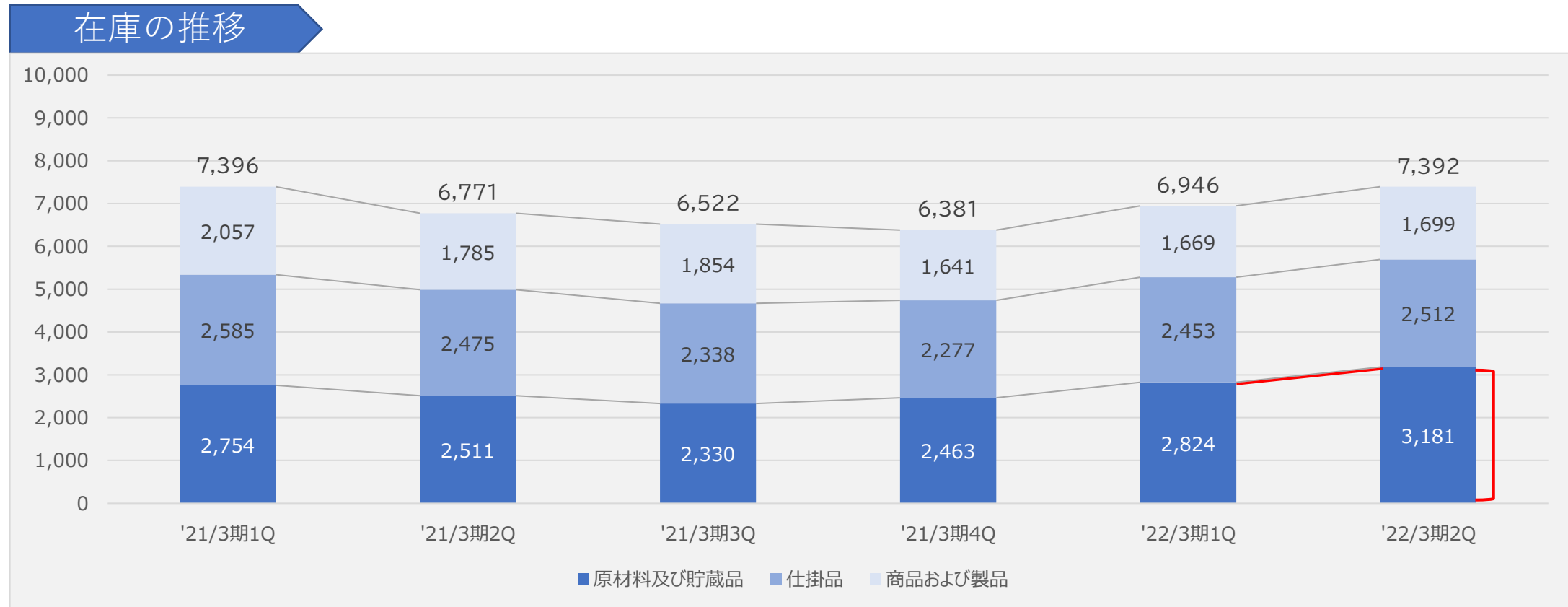
市場別売上比率

セグメントを図示

市場別売上比率



在庫の状況



2022年3月期 通期業績見通し

通期業績予想

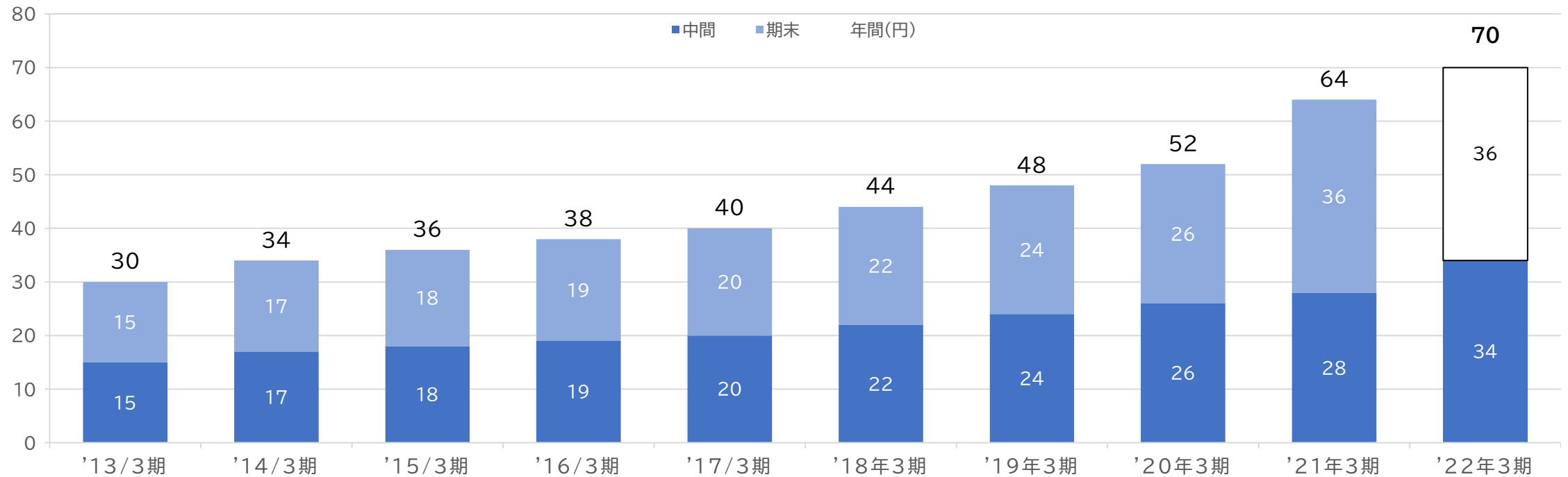
単位:百万円

	当初計画	修正予算	増減額	増減率(%)
売上高	42,000	50,200	+8,200	+19.5
営業利益	11,000	15,900	+4,900	+44.5
経常利益	11,000	15,900	+4,900	+44.5
親会社株主に帰属する 四半期純利益	7,500	10,500	+3,000	+40.0

■ 配当政策および配当額

12月3日中間配当34円、2022年6月24日期末配当36円、年間配当70円
前期から年間6円増配

10年連続増配



トピックス

- ◆東京証券取引所、新市場区分における上場維持基準を満たす通知の受取
「プライム市場」選択を決議
- ◆新瀬戸工場完成予定 令和4年12月末

TECHNOLOGY FOR THE FUTURE

技術によって未来を創る会社 MARUWA